


**Phantom der Oper Zombie  
oder  
Alter Mann mit Totenkopflaterne**



## Montageanleitung:

### Lieferumfang:




### Schritt 1:



#### MONTAGE DES STANDFUßES:

1. Standfuß in die Verbindungsbasis einstecken (Abb. A&B)
2. Schritt mit den restlichen Füßen wiederholen (Abb. C)

### Schritt 2:



#### MONTAGE DES AUFSTELLERS:

Die beiden langen Metallrohre mit dem kürzeren Mittelstück verbinden (Abb. D). Dann die Stange in den Standfuß drücken (Abb. E).

### Inbetriebnahme:

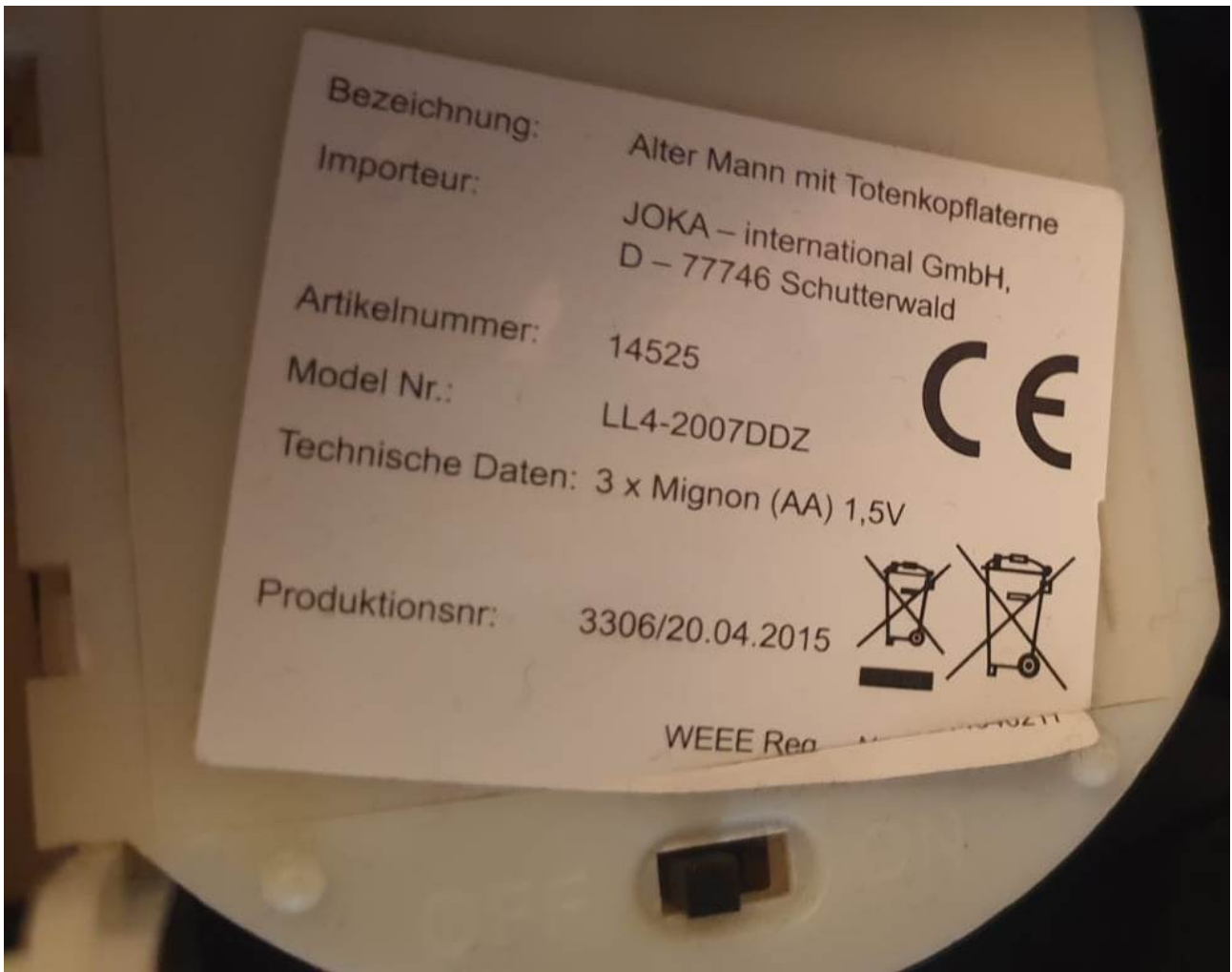
Zum Einschalten den Schalter am Batteriefach auf „ON“ stellen. Der Artikel wird durch Geräusche (z.B. Klatschen) oder Berührung aktiviert. Sobald die Funktionen sowie Lautstärke merklich nachlassen, Batterien (3 x Mignon AA) austauschen.

### Achtung:

Der Artikel ist nicht zur Nutzung im Freien geeignet.

### Entsorgungshinweis:

Jeder Verbraucher ist gesetzlich dazu verpflichtet, alle Elektrogeräte und Batterien bei einer Sammelstelle abzugeben. Nicht wiederaufladbare Batterien dürfen nicht aufgeladen werden. Wiederaufladbare Batterien müssen vor dem Laden aus dem Gerät entfernt werden. Wiederaufladbare Batterien dürfen nur unter Aufsicht Erwachsener aufgeladen werden. Verschiedene Typen von Batterien und alte und neue Batterien dürfen nicht miteinander verwendet werden. Nur Batterien des gleichen oder äquivalenten Typs wie angegeben dürfen verwendet werden. Batterien müssen immer gemäß der korrekten Polarität eingelegt werden. Leere Batterien müssen aus dem Gerät entfernt werden. Die Stromanschlüsse dürfen nicht kurzgeschlossen werden. Leere Batterien dürfen nicht verbrannt werden, da diese explodieren oder auslaufen könnten.



**Der Aufbau ist ganz einfach.  
Man steckt den Oberkörper auf das zusammengesteckte Stativ und  
schaltet ihn nachdem man ihn mit Batterien versorgt hat an.**

**Der Oberkörper dreht sich zu schaurigem Sound und die durchsichtige  
Gesichtshälfte leuchtet.**

**In der Schalterstellung OFF kann man ihn über den Taster am Hals starten.**